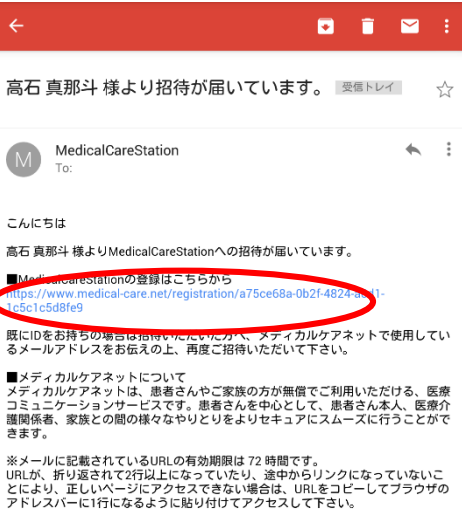
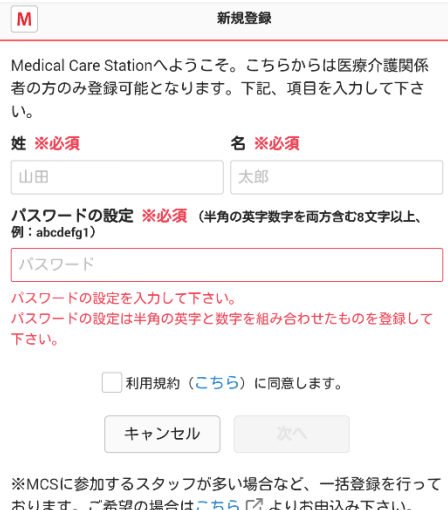


ひかりケアライン 招待を受けてから使用を開始するまで

管理者として事務局から招待された場合



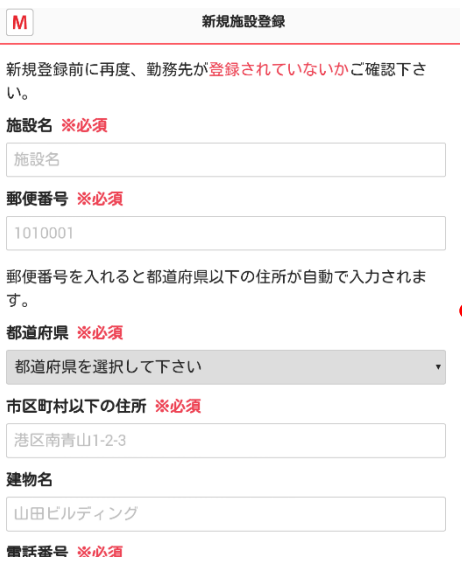
1. 招待メールが届き、URLを選択



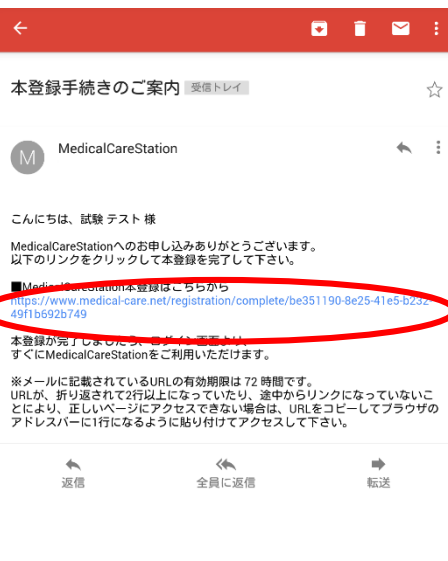
2. 必要事項を入力し「次へ」



3. 「勤務先が登録されていない場合」を選択



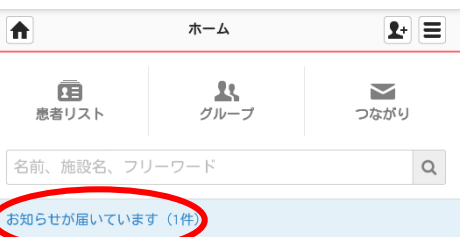
4. 必要事項を入力し「次へ」→「送信する」



5. 本登録メールが届き、URLを選択



6. ログイン画面へ移動しメールアドレスとパスワードでログイン



7. 「お知らせが届いています」を選択する



8. ひかりケアラインの「参加」を選択する

以上でひかりケアラインへの参加登録は完了です。
各患者のタイムラインに参加するためには患者ごとに他の参加者から招待を受ける必要があります。
招待を受けた後、上記 7. 8. と同様の手順で参加することが出来ます。