

医療介護専用SNS メディカルケアステーション(MCS)

MCS V2.0ご利用ガイド

一般ユーザー向け



The screenshot shows the login interface for MedicalCare STATION. At the top, the logo 'MedicalCare STATION' is displayed in red. Below the logo are two input fields: the top one is for the email address and the bottom one is for the password. Under the password field, there is a link that says 'パスワードを忘れた方' (Forgot your password?). Below the input fields is a blue button with the text 'ログイン' (Login). At the bottom of the form, there is a checked checkbox followed by the text 'メールアドレスを保存する' (Save email address).

2016年1月作成

株式会社日本エンブレース



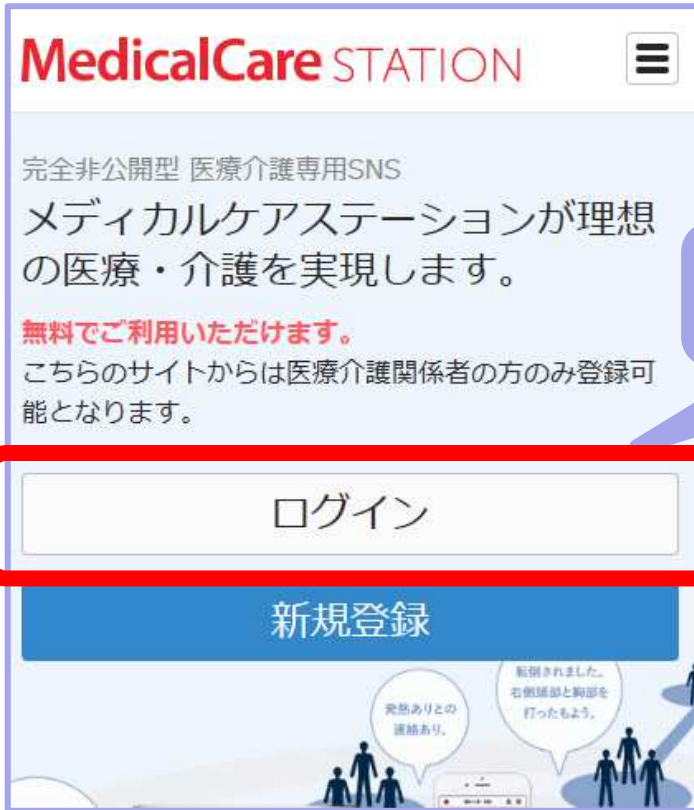
1. 基本操作

- | | |
|----------|----|
| (1) 見る | P3 |
| (2) 書き込む | P7 |

2. その他

- | | |
|-------------------|-----|
| (1) 招待を受ける | P10 |
| (2) 招待をする | P12 |
| (3) 1対1のコミュニケーション | P18 |
| (4) 全検索 | P19 |
| (5) 患者検索 | P20 |
| (6) 個人設定 | P21 |
| (7) メッセージを削除する・戻す | P26 |
| (8) よくあるQ&A | P27 |

1 公式サイトからログイン画面へ飛びます



クリック

※「メディカルケアステーション」で検索して公式サイトを表示してください。

2 ID(メールアドレス)とパスワードを入力



入力する

入力後クリック

※「メールアドレスを保存する」をチェックしておくと、ログインIDを保持することができます。

※パスワードを忘れた場合、「パスワードを忘れた方」をクリックすると、パスワードの再発行ができます。

3 ホーム画面が表示される

ログイン後に表示されるのがホーム画面です。
ホーム画面には、あなたが参加しているすべてのグループ一覧が表示されます。

患者リストへ

自分が参加している
自由グループへ

自分のつながり
リストへ



1 「職場の情報共有」

最初から設定されている自施設内掲示板のような位置づけでご利用いただくためのグループです。登録した自施設内スタッフ全員が自動的に参加となります。外部のスタッフを招待することはできません。

2 患者ごとのグループ

自分自身が参加しているグループの患者名(他施設も含む)が表示されます。

3 自由グループ

自分が参加している自由グループ名が表示されます。(例:「認知症研究会グループ」)

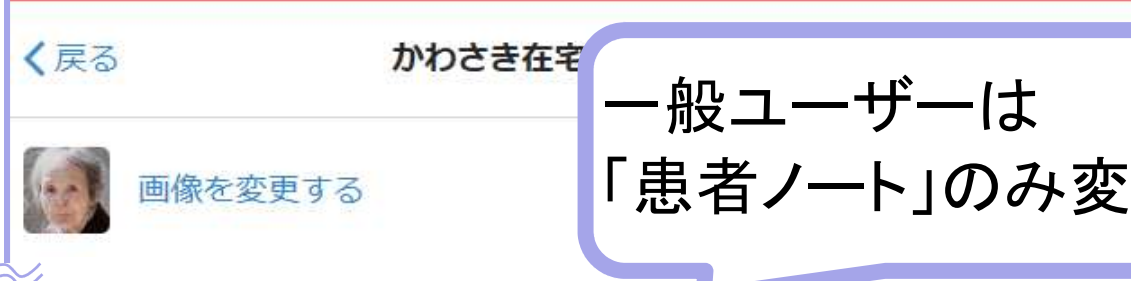
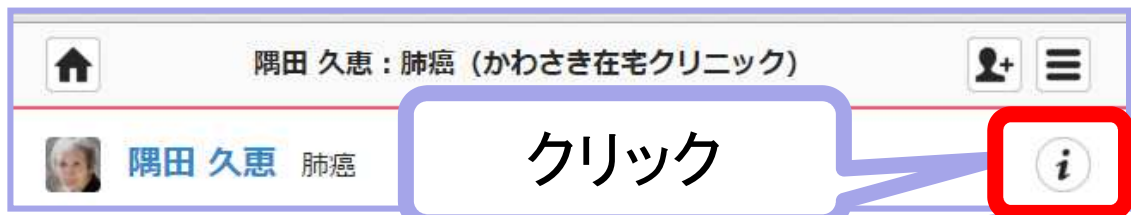
4 ホーム画面の见たい患者名をクリック

The image illustrates a three-step process on a mobile application interface:

- Step 1:** The home screen shows a list of patients. The patient "隅田 久恵 : 肺癌 (かわさき在宅クリニック)" is highlighted with a red box. A callout bubble labeled "クリック" (Click) points to this entry.
- Step 2:** The patient's profile page is shown. A red box highlights the information icon (i). A callout bubble labeled "患者詳細へ" (To patient details) points to it. Another red box highlights the "一覧" (List) button. A callout bubble labeled "メンバー一覧へ" (To member list) points to it.
- Step 3:** The "understood" (了解した人) screen is shown. A red box highlights the "了解" (Understood) button. A callout bubble labeled "クリックで「了解」※" (Click to "Understood" ※) points to it. Another red box highlights a photo of a patient's mouth. A callout bubble labeled "クリックで拡大" (Click to enlarge) points to it.

※ 👍 をクリックすると、メッセージを書き込まなくてもグループ全体のスタッフに了解したことが伝わります。

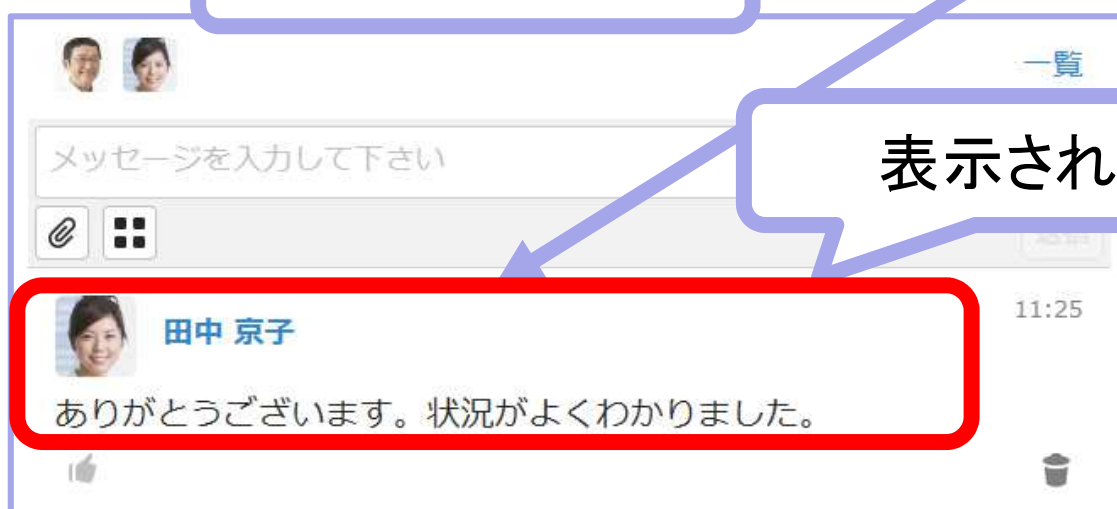
5 患者詳細情報を表示する



※職場の管理者ユーザーはすべての項目の更新ができます。

(2) 書き込む

1 ホーム画面の见たい患者名をクリック



＜スマホやタブレット端末で画像付きで書き込む＞

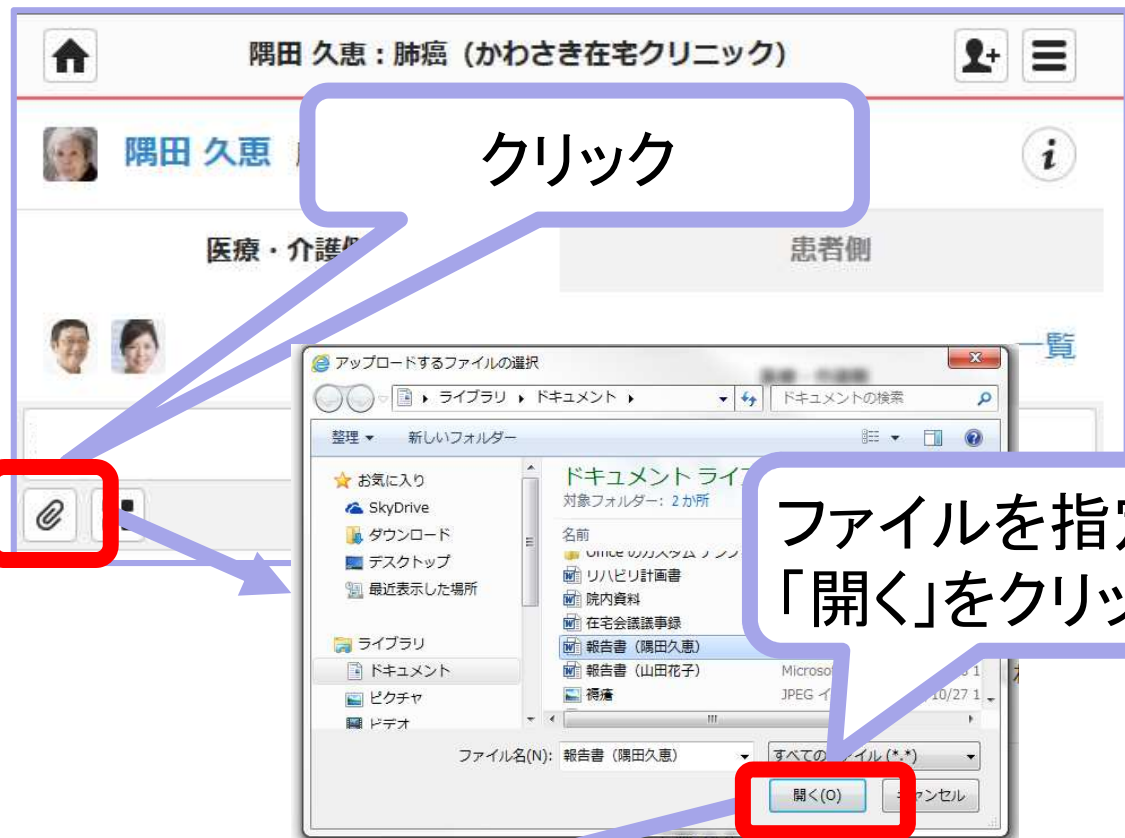


※「写真またはビデオを撮る」をクリックすると、カメラに切り替わり、その場で撮影した画像が自動的に添付されます。

※「フォトライブラリ」をクリックすると、すでに端末に保存しているファイルを選択して添付できます。

※タブレット端末の表示画面は、機種等によって異なります。

<パソコンで画像付きで書き込む>



(1) 招待を受ける

1 招待されたスタッフに招待メールが届きます

こんにちは

田中 京子 様よりMedicalCareStationへの招待が届いています。

■MedicalCareStationの登録はこちらから

<https://www.medical-care.net/registration/874f4d6d-a5f5-419d-89af-4bef00351>

既にIDをお持ちの場合は招待いただいた方へ、.....

クリック

2 画面に従って新規登録を行います

M 新規登録

Medical Care Stationへようこそ。こちらからは医療・介護従事者のみ登録可能となります。下記、項目を入力して下さい。

姓 ※必須 名 ※必須

山田 太郎

パスワード ※必須 (半角の英字・数字を両方含む8文字以上、例: abcdefg1)

.....

利用規約 (こちら) に同意します

キャンセル **次へ**

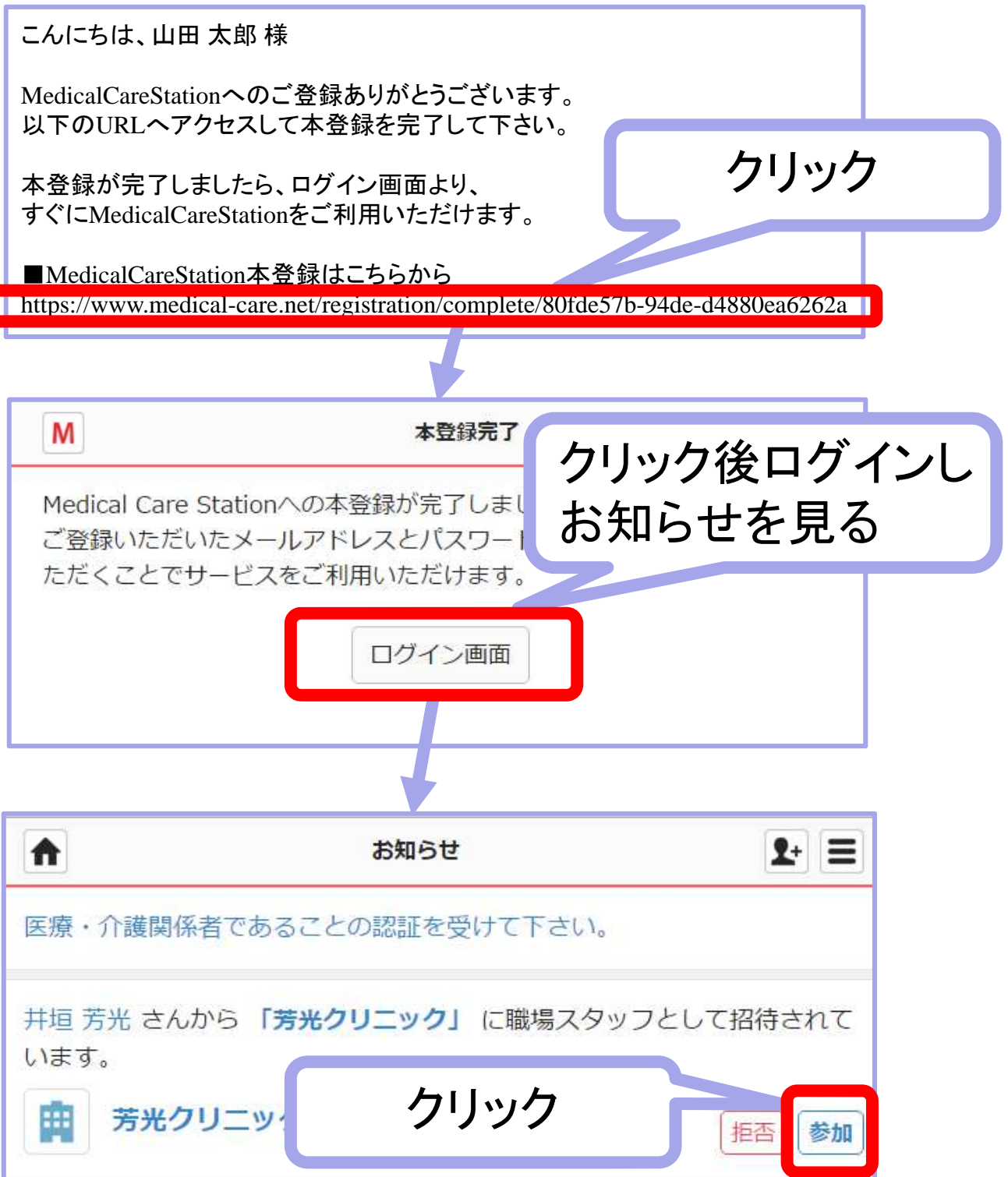
修正する **登録する**

入力する

入力後クリック

確認後クリック

3 招待されたスタッフに本登録メールが届きます



重要

- ※招待メールは72時間のみ有効です。届かなかった場合や72時間以上たつた場合などはもう一度招待してもらってください。
- ※携帯メールの場合、以下のドメインからのメールを受信できるように招待先にお伝えください。

「@medical-care.net」「@embrace.co.jp」

(2) 招待をする

1 ホーム画面の患者グループを選択

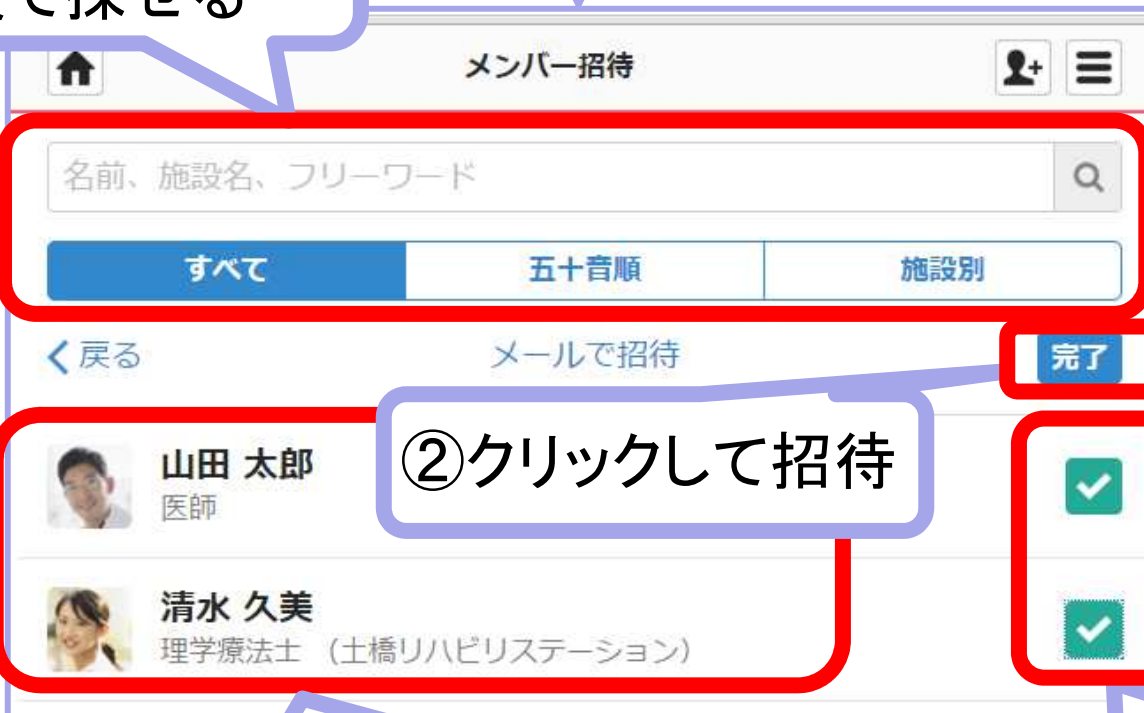


※すでに登録済の自施設のスタッフは、患者グループ作成時に自動的に参加となります。

2 自分の「つながり」から招待



キーワード検索、
分類で探せる



自分の「つながり」リスト
が表示される

- ※自分の「つながり」リストのうち、まだ該当グループに参加していないユーザーが表示されますので、その中から招待したいスタッフを招待してください。
- ※管理者権限のないユーザーが招待した場合は、職場の管理者ユーザーの承認後に招待メールが届きます。
- ※自分の「つながり」リストにない場合は、「メールで招待」をクリックして招待することができます。(招待受理後、自動的に自分の「つながり」リストに追加されます)

重要

- ※招待メールは72時間のみ有効です。届かなかった場合や72時間以上たった場合などはもう一度招待してもらってください。
- ※携帯メールの場合、以下のドメインからのメールを受信できるように招待先にお伝えください。

「@medical-care.net」「@embrace.co.jp」

3 招待されたスタッフに招待メールが届きます

※招待されたスタッフのメールアドレスに、招待メールが届きますので以下の手順で受理を行います。

こんにちは、山田 太郎 様

佐藤 一郎様よりタイムラインへの招待が届いています。

■招待状況の確認はこちらから

<https://www.medical-care.net/info>

クリック



お知らせ



医療・介護関係者であることの認証を受けて下さい。

佐藤 一郎 さんから「隅田 久恵：肺癌」の医療・介護関係者に招待されています。



隅田 久恵：肺癌

かわさき在宅クリニック

拒否

参加

クリック

参加する

佐藤 一郎さんから「隅田 久恵」の医療・介護側に招待されています。参加しますか？

キャンセル

参加する

クリック

<応用編>複数グループへの一括招待の仕方

1 招待したいスタッフを選択



2 招待したいスタッフを選択

キーワード検索、
分類で探せる

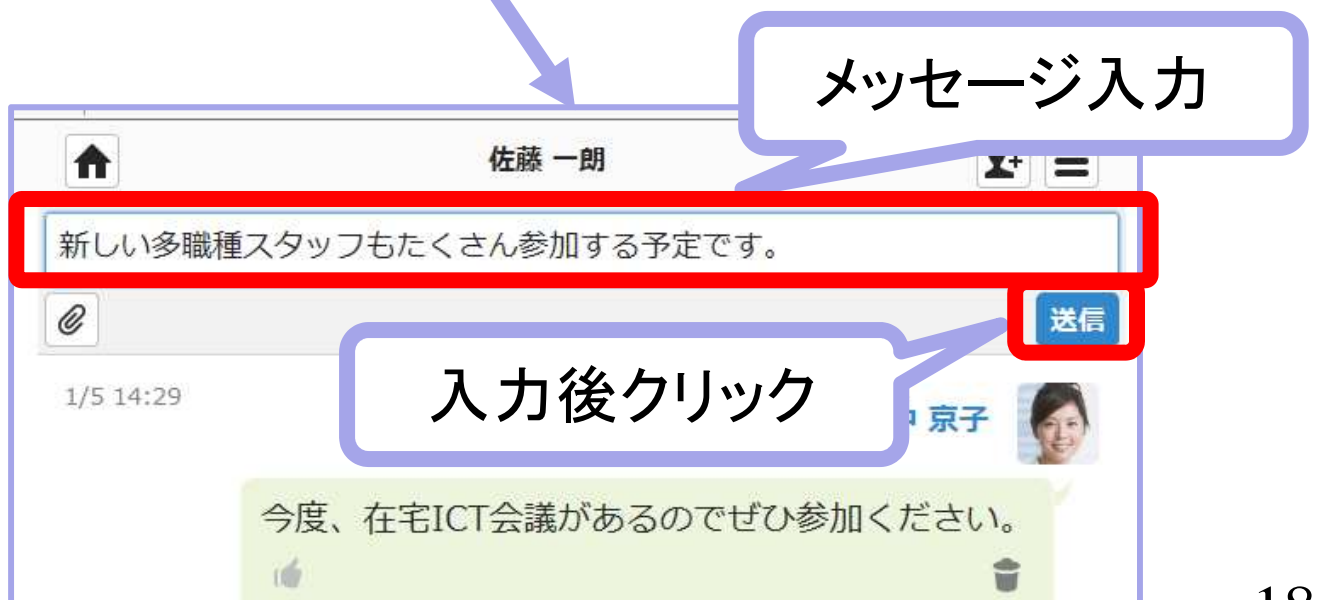
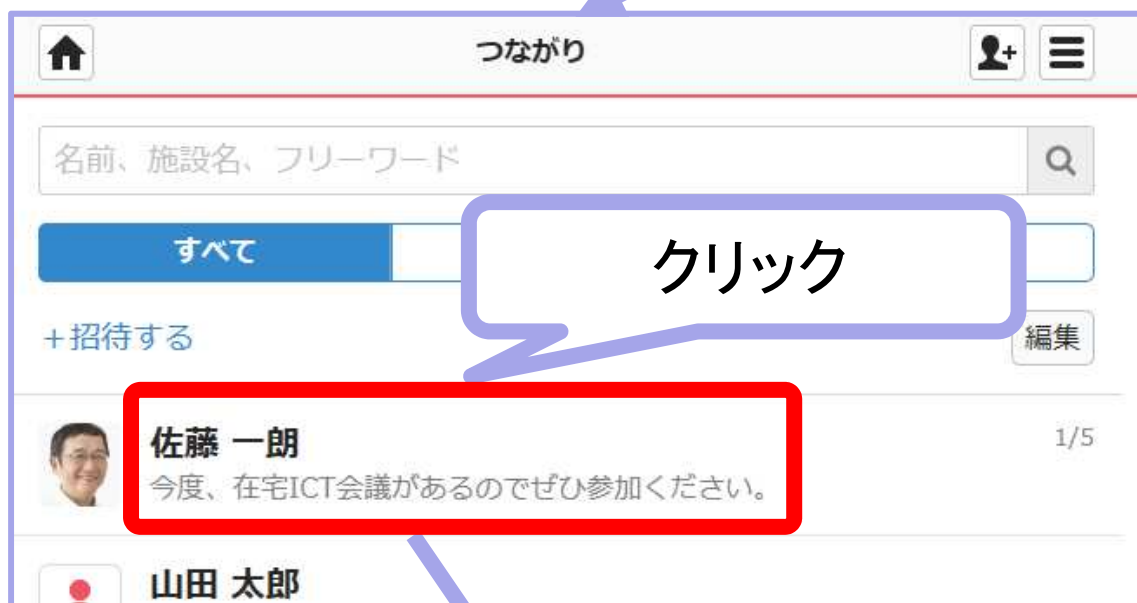
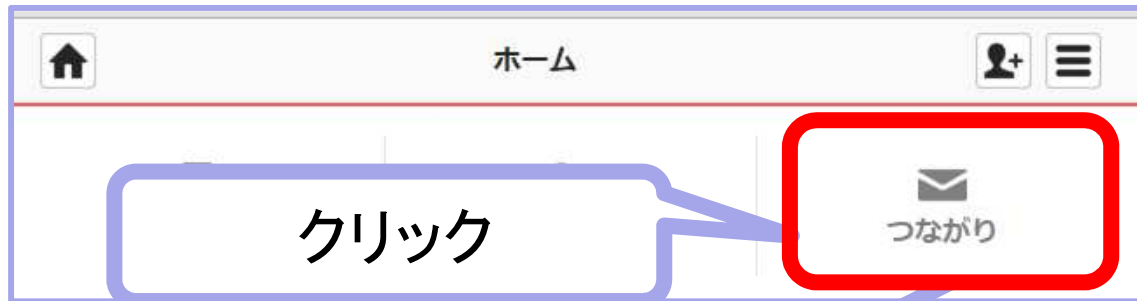


①招待先グループを
クリック(複数選択可)

②クリックして招待

(3) 1対1のコミュニケーション

1 ホーム画面の「つながり」をクリック



(4) 全検索

ホーム

入力する

山田

クリック

検索結果

山田

「山田」で検索 12 件

メッセージ

小森 匠 2014/10/25
本日訪問。褥瘡なくご機嫌も良い。山田区訪問看護ステーションが終了...

患者

塩谷 圭子：乳がん、骨転移
芳光クリニック

つながり

石川 志織
介護支援専門員・ケアマネジャー（ひだまりケアステーション）

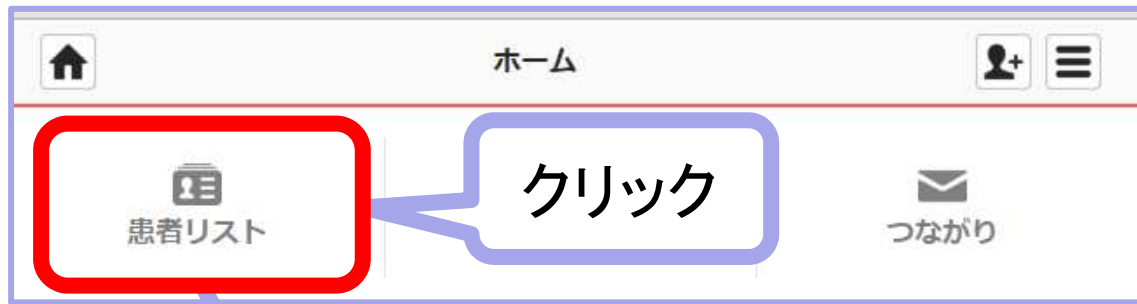
施設

なかよし薬局

検索結果

(タイムラインのメッセージ、患者詳細、つながりのあるスタッフ、施設を検索して表示)

(5) 患者検索



自分が担当している患者
(他施設も含む)のみ表示

自由キーワードで検索

自施設内の全患者を表示



自施設内の全患者と自分が
担当している患者(他施設も
含む)を表示

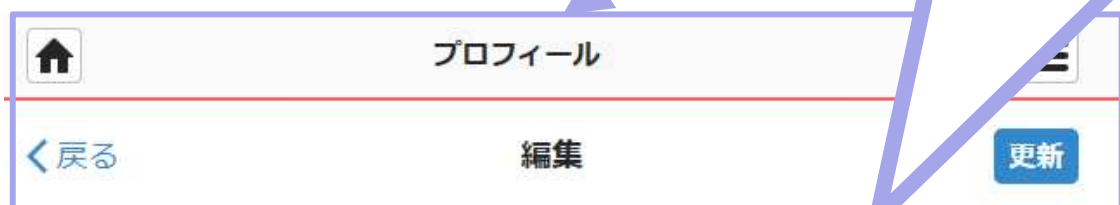
(6) 個人設定

自分自身の情報の登録、変更ができます。顔写真をぜひ登録しましょう。
医療介護スタッフと患者・家族では、それぞれ入力項目が異なります。

1 ホーム画面のメニューから「設定」をクリック



2 個人の顔写真やプロフィールを掲載する



プロフィール

画像を変更する

姓 ※必須 名 ※必須

田中 京子

公開範囲

関係のあるMCSユーザ

クリック

更新する

※「公開範囲」について

「関係のあるMCSユーザ」: あなたの「つながり」リストにあるユーザまたは、あなたが参加している患者グループ、自由グループに参加しているMCSユーザのみにあなたのプロフィール詳細を閲覧できます。

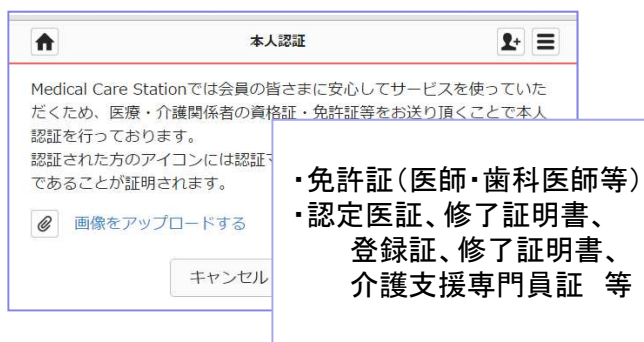
「すべてのMCSユーザ」: あなたのつながりのないMCSユーザも(そのユーザがログインすると)あなたのプロフィール詳細を閲覧できます。

3 認証を受ける

MCSでは、本人認証システムを導入しております。

1 いずれかを選択

パターン1: 所定の資格証等の画像を撮ってアップロードする



パターン2: MCS運営事務局からの電話による本人確認を受ける



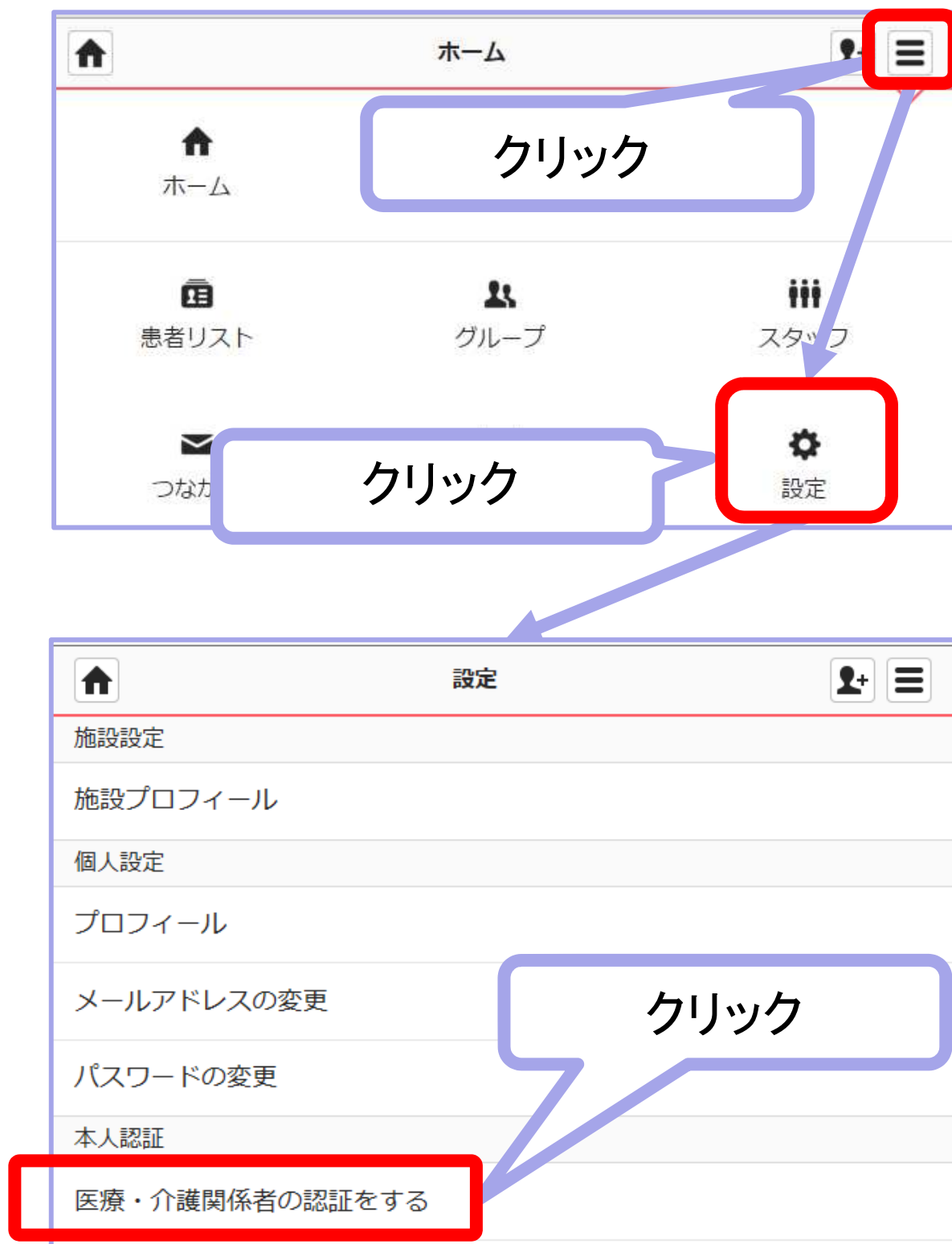
2 MCS運営事務局による内容確認

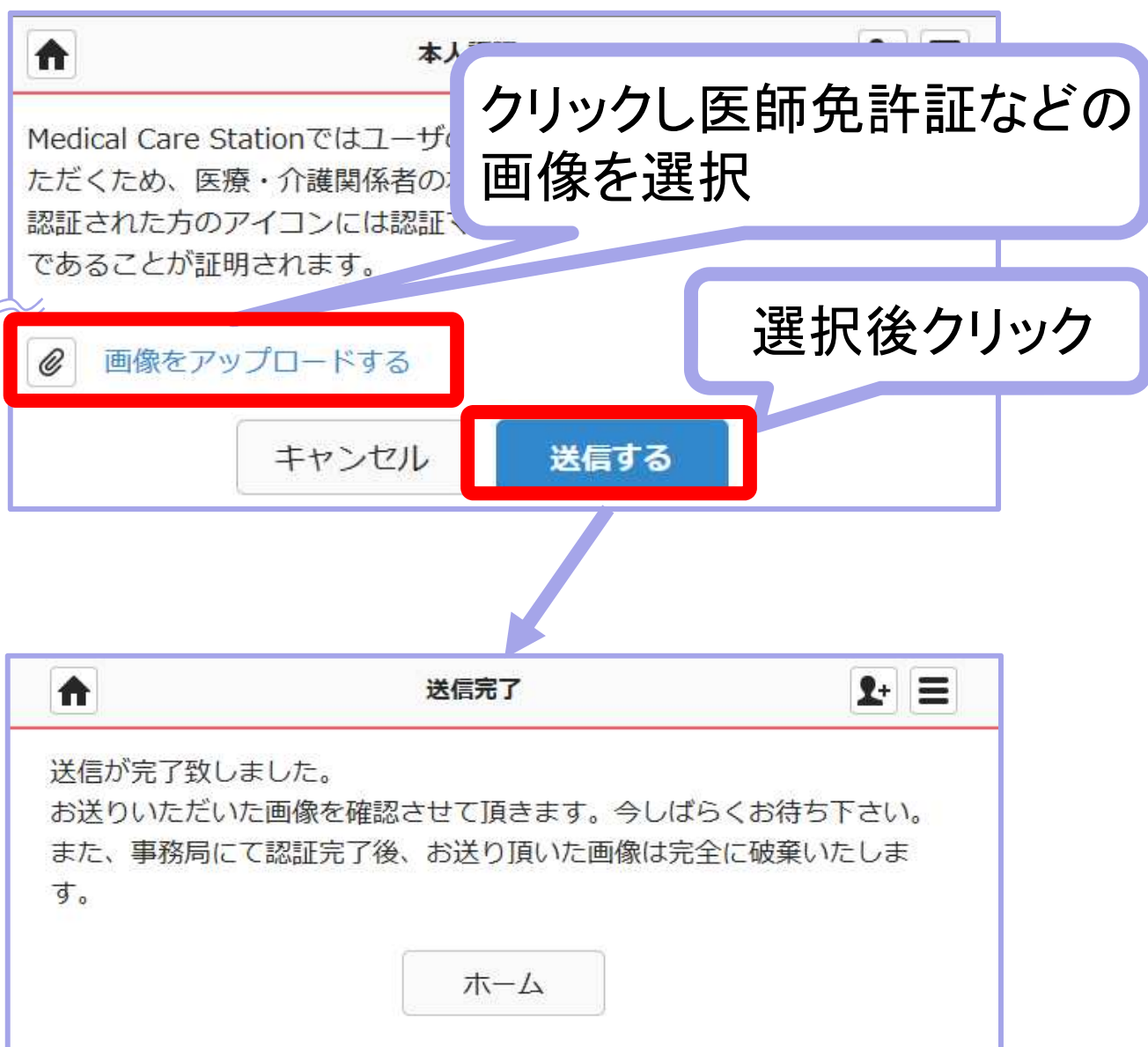
MCS運営事務局にて内容を確認し、所定の手順のもと、認証をいたします。
(本人確認が出来ない場合は、認証できない場合がございますのでご了承ください)

認証マークがつきます



＜パターン1（画像を送る）の手順＞





<パターン2の手順>

MCS運営事務局からの電話による本人確認を行ってください。

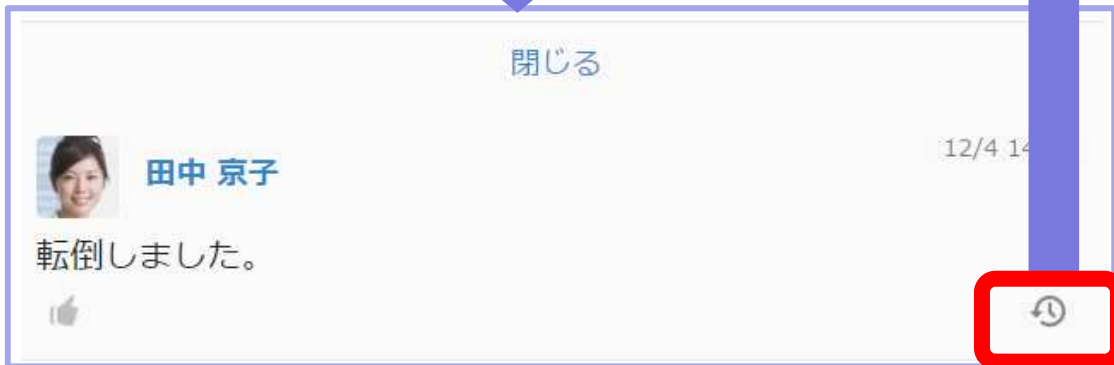
(7)メッセージを削除する・戻す

1 削除したいコメントのグループを表示



戻したい場合、
クリック

佐藤 一郎さんが削除しました。



(8) よくあるQ&A

Q1: 招待メールが届かない。

→以下の内容をチェックしましょう。

チェック1: フリーメールや、メールソフトによっては自動的に迷惑メールフォルダやゴミ箱に振り分けされている場合がありますので、ご確認ください。

チェック2: 携帯メールの場合、当システムの利用している以下のドメインからのメールを受信できるように設定をお願いします。

「@medical-care.net」「@embrace.co.jp」

重要 届かなかった方には、もう一度招待しましょう！

Q2: 推奨稼働環境は？

→メディカルケアステーションは下記の端末、ブラウザからご利用いただけます。ただし、OSもブラウザも最新バージョンをご利用いただくことをお薦めしております。

	端末	OS	ブラウザ
パソコン	Windows PC	Windows 7 以降	Internet Explorer 11 以降 Mozilla Firefox 最新 Google Chrome 最新
	Macintosh	Lion 10.7 以降	Apple Safari 最新 Mozilla Firefox 最新 Google Chrome 最新
モバイル	android	4系以降	標準ブラウザ chrome
	iPhone	ios8以降	safari 8以降 chrome

Q3: パスワードを忘れた。

MedicalCare
STATION

nozaki3@test.com

パスワード

パスワードを忘れた方

ログイン

メールアドレスを保存する

新規登録

→ログイン画面の、「パスワードを忘れた」をクリックして再発行しましょう。

ここをクリック

MedicalCare STATION

MCSは、医療介護専用の完全非公開型コミュニケーションツールです。
利用方法は、法令、各種ガイドラインに基づいて、個人情報等の取り扱い
に十分注意してご利用ください。

当資料は、MCSの機能強化等により内容が変更される場合があります。



お問合せ

株式会社日本エンブレース

〒107-0061 東京都港区北青山1-3-2 クローバー青山ONEビル9階

TEL : 03-6447-2061 FAX : 03-6447-2062

E-Mail: support@embrace.co.jp